

はじめにお読みください

853-811124-701-A 第4版



この「はじめにお読みください」は、PR-NP-16 (LAN ボード) および PR-NP-17 (LAN アダプタ) を安全にお使いいただくための注意とオンラインマニュアルの閲覧方法（裏面に記載されています）について説明しています。プリントサーバの取り付け・設定方法はオンラインマニュアルをご覧ください。

© NEC Corporation, NEC Embedded Products, Ltd. 2012-2017
日本電気株式会社、NEC エンベデッドプロダクツ株式会社の許可なく複製・改変など行うことはできません。
本書に記載の会社名および商品名は各社の商標または登録商標です。

安全にかかわる表示


NEC プリントサーバを安全にお使いいただくために、本書の指示に従って操作してください。本書には製品のどこが危険か、指示を守らないとどのような危険に遭うか、どうすれば危険を避けられるかなどについて説明されています。

本書では、危険の程度を表す言葉として「警告」と「注意」という用語を使用しています。それぞれの用語は次のような意味を持つものとして定義されています。

 警告	指示を守らないと、 人が死亡する、または重傷 を負うおそれがあることを示します。
 注意	指示を守らないと、 火傷やけがのおそれ、および物的損害 の発生のおそれがあることを示します。













危険に対する注意・表示の具体的な内容は「注意の喚起」、「行為の禁止」、「行為の強制」の3種類の記号を使って表しています。それぞれの記号は次のような意味を持つものとして定義されています。

注意の喚起 注意の喚起は、「△」の記号を使って表示されています。この記号は指示を守らないと、危険が発生するおそれがあることを示します。記号の中の絵の表示は危険の内容を圖案化したものです。

	発煙または発火のおそれがあることを示します。		感電のおそれがあることを示します。
	火傷を負うおそれがあることを示します。		特定しない一般的な注意・警告を示します。

行為の禁止

行為の禁止は「⊘」の記号を使って表示されています。この記号は行為の禁止を表します。記号の中の絵表示はしてはならない行為の内容を圖案化したものです。

	ぬれた手で触らないでください。 感電のおそれ があります。		指定された場所には触らないでください。 感電や火傷 などのおそれがあります。
	分解・修理・改造しないでください。 感電や火災の原因 となるおそれがあります。		異物を入れないでください。 火災や感電、故障の原因 となるおそれがあります。
	製品の近くで火器類を扱わないでください。 火災の原因 となるおそれがあります。		損傷した AC アダプタを使用しないでください。 火災や感電 のおそれがあります。
	薬品類をかけないでください。 感電や火災の原因 となるおそれがあります。		電源プラグを中途半端に差し込まないでください。 火災の原因 となるおそれがあります。
	電源コードをねじったりしないでください。 火災や感電の原因 となるおそれがあります。		電源コードをたこ足配線にしないでください。 火災の原因 となるおそれがあります。
	直射日光のあたる場所には置かないでください。 故障の原因 となるばかりではなく、 異常動作や火災の原因 となるおそれもあります。		特定しない一般的な行為の禁止を示します。

行為の強制

行為の強制は「●」の記号を使って表示されています。この記号は行為の強制を表します。記号の中の絵表示はしてはならない行為の内容を圖案化したものです。危険を避けるためにはこの行為が必要です。

	電源プラグをコンセントから抜いてください。 感電や火災 のおそれがあります。		専用の AC アダプタ以外は使わないでください。 火災の原因 となるおそれがあります。
	100V 以外のコンセントに差し込まないでください。 火災や漏電 のおそれがあります。		

安全にお使いいただくために

警告

注意

	分解・修理・改造はしない 分解したり、修理/改造/点検/調整を行ったりしないでください。正常に動作しなくなるばかりでなく、感電や火災のおそれがあります。
	煙や異臭、異音が生じたら電源 OFF 万一、煙、異臭、異音などが生じた場合は、ただちにプリントサーバおよびプリンタ本体の電源を OFF にして電源プラグをコンセントから抜いてください。その後、販売店にご連絡ください。そのまま使用すると火災の原因となるおそれがあります。
	ぬれた手で触らない プリントサーバがプリンタに取り付けられているときに、ぬれた手でプリントサーバやプリンタに触らないでください。ぬれた手で触ると感電するおそれがあります。
	ぬれた手で電源プラグを触らない ぬれた手で電源プラグの抜き差しをしないでください。感電するおそれがあります。
	取り外すときは電源プラグを抜く プリントサーバを取り外すときは、必ずプリンタ本体および専用 AC アダプタの電源プラグをコンセントから抜いて行ってください。故障の原因になります。
	プリントサーバおよびプリンタ内に異物を入れない プリンタ本体およびプリントサーバ内に水などの液体、ピンやクリップなどの異物を入れないでください。火災や感電、故障の原因となります。もし入ってしまったときは、すぐプリンタ本体の電源を OFF にして、プリンタ本体および専用 AC アダプタの電源プラグをコンセントから抜いて、販売店に連絡してください。
	衝撃を与えない プリントサーバに衝撃を与えないでください。万一衝撃を与え、破損した場合は、プリンタ本体および専用 AC アダプタの電源プラグをコンセントから抜いて販売店に連絡してください。そのまま使用すると、火災、感電のおそれがあります。
	火の中に投げ入れない プリントサーバを火の中に投げ入れないでください。プラスチック部分が溶け出して、有害な成分が発生することがあります。
	カバーは外さない プリントサーバのカバー（筐体）を外した状態では使用しないでください。感電のおそれがあります。

	高温注意 長時間プリントサーバを使用した後、取り外したりする場合は、十分に冷めてから行ってください。プリントサーバは長時間使用していると高温になり、触るとやけどするおそれがあります。
	損傷した専用 AC アダプタは使わない 専用 AC アダプタが破損した場合は、ビニールテープなどで補修して使用しないでください。補修した部分が過熱し、火災や感電の原因となるおそれがあります。損傷したときは、すぐに使用をやめてください。
	専用 AC アダプタを抜くときはコードを引っ張らない 電源プラグを抜くときはプラグ部分を持って行ってください。コード部分を引っ張るとコードが破損し、火災や感電の原因となるおそれがあります。
	専用 AC アダプタに薬品類をかけない 専用 AC アダプタに殺虫剤などの薬品類をかけないでください。コードの被覆が劣化し、感電や火災の原因となることがあります。
	専用 AC アダプタ以外は使わない プリントサーバに添付されている専用 AC アダプタ以外のコードを使わないでください。プリントサーバに定格以上の電流が流れると火災になるおそれがあります。
	100V 以外のコンセントに差し込まない 電源は指定された電圧、電流の壁付きコンセントをお使いください。指定外の電源を使うと火災や漏電になることがあります。
	電源プラグを中途半端に差し込まない 専用 AC アダプタの電源プラグはしっかりと差し込んでください。中途半端に差し込んだまま、ほこりがたまる接触不良の発熱による火災の原因となるおそれがあります。また、プラグ部分は時々抜いて、乾いた布でほこりやゴミをよくふき取ってください。ほこりがたまったままで、水滴などが付くと発熱し、火災となることがあります。
	電源コードは曲げたりねじったりしない 専用 AC アダプタの電源コードを無理に曲げたり、ねじったり、束ねたり、ものを載せたり、はさみ込んだりしないでください。またステーブルなどで固定することも避けてください。コードが破損し、火災や感電の原因となるおそれがあります。
	電源コードをたこ足配線にしない コンセントに定格以上の電流が流れると、コンセントが過熱して火災の原因となるおそれがあります。

注意

	延長コードは使用しない 添付の専用 AC アダプタだけでコンセントに届かない場所に設置しないでください。延長コードの過容量、延長コードへのコンセントの差し込みにより発熱するおそれがあります。
	移動時は電源プラグを抜く プリンタサーバを移動させる場合は、プリンタ本体および専用 AC アダプタの電源プラグをコンセントから抜いて行ってください。コードが傷つき、火災、感電の原因となることがあります。
	温度変化の激しいところには置かない 直射日光の当たる場所、湿気が多い場所、温度変化の激しい場所（暖房機、エアコン、冷蔵庫などの近く）にはプリンタサーバおよび専用 AC アダプタを設置しないでください。温度変化により内部の温度が上がったり、結露現象が起こったりして、故障の原因となるばかりでなく、異常動作したり、火災を引き起こしたりすることがあります。
	雷が鳴りだしたら触らない 雷が発生しそうなときはプリンタ本体および専用 AC アダプタの電源プラグをコンセントから抜いてください。また雷が鳴りだしたらケーブル類も含めてプリンタおよびプリンタサーバには触らないでください。火災・感電の原因となります。
	ラジオ、テレビの近くに設置しない ラジオやテレビの近くには設置しないでください。そばで使用すると、ラジオやテレビの受信機などに受信障害を与えることがあります。
	長期間使用しないときは電源プラグを抜く 連休などで長期間ご使用にならない場合は、安全のためプリンタ本体および専用 AC アダプタの電源プラグを抜いてください。

1. 箱の中身を確認する

箱を開けて、次のものがすべてそろっていることを確認してください。万一足りない物や損傷しているものがある場合には、販売店に連絡してください。

PR-NP-16 (LAN ボード)

- プリントサーバ はじめにお読みください（本書） ソフトウェアCD-ROM
 固定ねじ（2本） 保証書

PR-NP-17 (LAN アダプタ)

- プリントサーバ はじめにお読みください（本書） ソフトウェアCD-ROM
 専用ACアダプタ 保証書

2. オンラインマニュアルを閲覧する

プリンタサーバのオンラインマニュアルは、同梱されているソフトウェアCD-ROMの中にPDFファイルとして収録されています。オンラインマニュアルを閲覧する手順を説明します。

手順① ソフトウェアCD-ROMをコンピュータにセットします。

メニュープログラムが自動的に起動して、メインメニューの画面が表示されます。

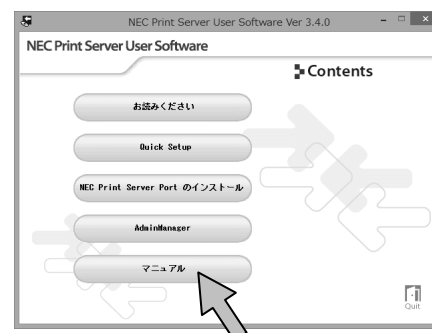
お使いのコンピュータによっては、自動的にメニュープログラムが起動しない場合があります。その場合は、CD-ROMのルートディレクトリにある「MISSETUP.EXE」を実行してください。

手順③ [プリントサーバソフトウェア]をクリックします。



手順④ [マニュアル]をクリックします。

オンラインマニュアル（PDF ファイル）が開きますので、任意のPDFビューワで閲覧してください。



手順② プリンタを選択して、[次へ]をクリックします。

お使いのプリンタ機種名を選択して色を反転させ、[次へ]のボタンをクリックしてください。

お使いのソフトウェアCD-ROMの種類により、表示されるプリンタ名が異なる場合があります。対象の機種が表示されない場合には、表示されている任意の機種を選択してください。

以下余白