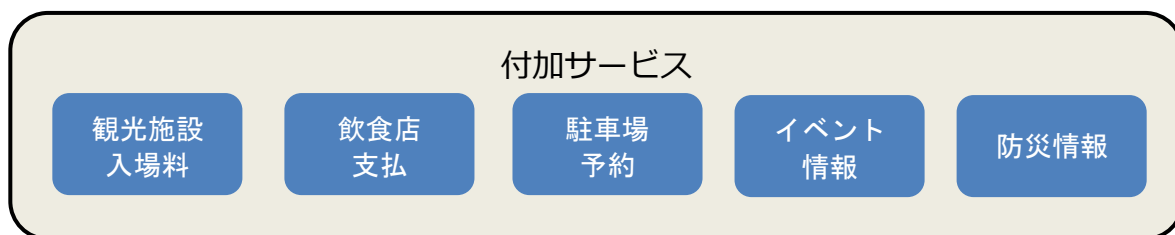
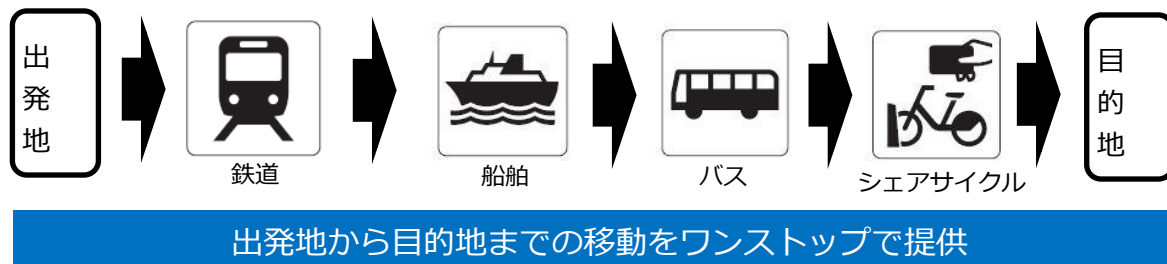


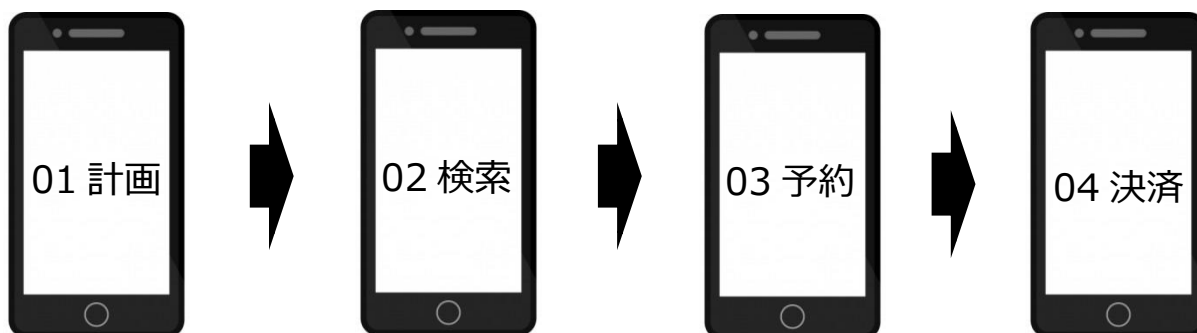
<参考>

■ MaaS とは



■ MaaS アプリ使用の流れ

手順1 計画から決済までをワンストップで行う。



手順2 現地で使用する。



※2020年度以降の MaaS 展開イメージです。

## <参考>

### ■モバイル乗車券の概要

- ・ スマートフォンで乗車券を購入・使用できるサービスです。web ブラウザによるサービスのため、スマートフォンアプリのダウンロードは不要です。
- ・ 本 web サービスで、事前に「電車一日乗車券」や「一日乗車乗船券」などを購入することができます。（購入には、クレジットカードの登録が必要です）
- ・ 購入した乗車券を使用する際は、スマートフォンに券面を表示させ、乗務員・係員に画面を提示するだけです。
- ・ 従来の紙券では実現できなかった「24 時間券」などの時間券もラインナップし、様々なニーズに応えます。

(現行の紙券乗車券)



(モバイル乗車券 画面イメージ)



1) トップページ



2) 乗車券の購入

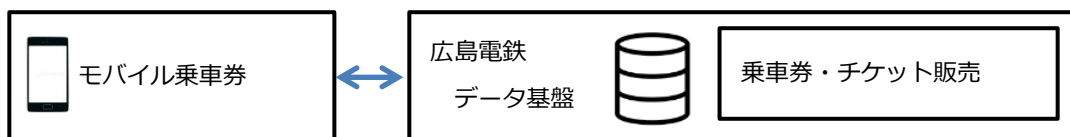


3) 乗車券の表示

※画面イメージは開発中のものです。

### ■システム導入ステップ

#### ●第1段階 (2020年3月サービス開始予定)



#### ●第2段階

