



設置時のお願い

ネットワークビデオレコーダー

2016年 10月 1版

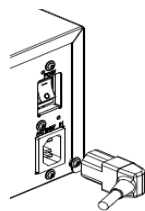
本書は、必要なときに直ぐに参照できるよう、お手元に保管してください。

製品を安全に正しくご使用いただき、お客様や他の人々への危害や財産への損害を未然に防止するために、守っていただきたい事項を記載しています。

 警告	人が死亡または重症を負う恐れがある内容を示しています。
 注意	人が傷害を負う恐れがある内容および物的損害が想定される内容を示しています。

電源・電源ケーブルに関する注意事項

 **警告**



電源ケーブルは、必ず本装置に添付されたものをお使いください。

指定の電源電圧(AC100V)をご使用ください。

電源プラグは、確実に差し込んでください。

タコ足配線しないでください。

発火、感電、故障の原因となる恐れがあります。

設置・移動・保管に関するご注意事項

 **注意**



本装置が結露した状態で電源を入ると故障の原因になります。

電源ケーブルを抜き十分に乾燥させてから使用ください。温度差10℃で1時間が目安です。

次のようなときに結露になりやすいのでご注意ください。

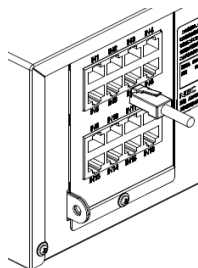
- 本装置を寒いところから暖かい場所へ移動したとき
- 本装置を暑いところから涼しい場所へ移動したとき
- エアコンなどの冷風が直接本装置にあたる時

これらの場合、空気中の水分が液体化し、装置表面に結露を起こす可能性があります。

本装置は電子回路が密集しているため、結露していると、ハードディスクの故障や、電源のショートを起こすことがあります。

ネットワークカメラポートに関する注意事項

 **注意**



ネットワークカメラポートには、指定されたネットワークカメラを接続してください。

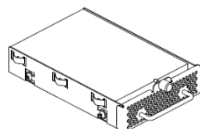
本装置のネットワークカメラポート (RJ45) には、指定されたネットワークカメラを接続してください。

その際、ネットワークカメラの指定するケーブルを使用してください。

HUBなどのネットワーク機器を介して構内LANの回線網には接続しないでください。

ハードディスクの取り扱いに関する注意事項

 **注意**



本装置はハードディスクを搭載しています。本装置の取扱いには、十分ご注意ください。

強い衝撃や振動を与えないでください。特に通電中やハードディスクアクセス中に、強い衝撃や振動を与えると、故障の原因となる恐れがあります。



855-073349-201- A