

BluStellar 共創パートナープログラム
コミュニケーション環境 利用登録者 各位

【共創パートナープログラム 関係者外秘】

パートナーコミュニケーションスペース(Teams版) 登録・利用マニュアル

2024年8月
BluStellar 共創パートナープログラム事務局

- 1. はじめに、ご活用イメージ ……P. 4～6
- 2. 利用準備 ……P. 6～7
- 3. 登録手順 ……P. 8～9
- 4. 利用手順 ……P. 10～13
- 5. 問い合わせ先 ……P. 14

PCS(Teams版) 登録・利用マニュアル



共創パートナープログラムでは、パートナー間の連携強化、ビジネス拡大を図るため、よりタイムリーな情報発信・共有が可能なコミュニケーション環境を提供しております
是非、積極的なご活用をよろしくお願いいたします

- 環境名称

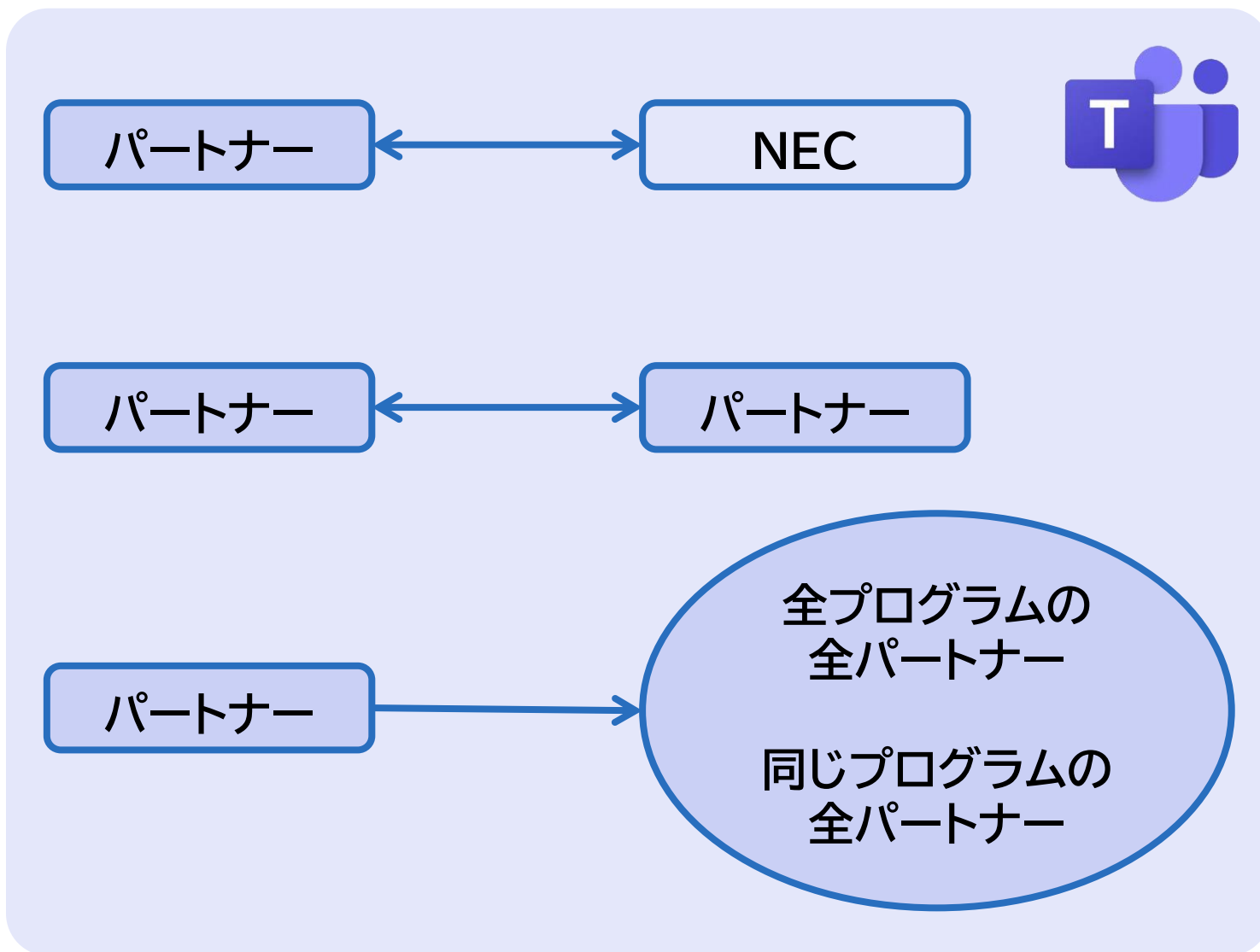
パートナーコミュニケーションスペース *略称PCS

- 主な目的

- ・ パートナー様、NECが互いに自社の強み／できることを発信し、相互の理解を深める
- ・ 互いの課題を共有し、解決に向けたアイデアを議論を試み、新たなビジネス創出につなげる
- ・ カジュアルなコミュニケーションから、各社の懇親を深めビジネスの機会拡大につなげる

- 利用ツール

Microsoft Teams(無料)



早く密なコミュニケーション
プロジェクトのやりとりを行う(メール代替)

他のパートナーとの新たな連携
気になる企業にダイレクトメッセージ
現在の取り組み状況や事例を聞く

**自社のプロモーションや
パートナーや情報の探索**
プレスリリースをお知らせ
同じ関心ごとをもつパートナーを探す
自社にないアセットを持っていないか聞く
案件対応が可能なパートナーを探す

◆ 以下2つの要件についてご確認ください

■ ハードウェア要件

下記についてご確認ください

<https://docs.microsoft.com/ja-jp/microsoftteams/hardware-requirements-for-the-teams-app>

■ ソフトウェア要件

下記についてご確認ください

<https://docs.microsoft.com/ja-jp/microsoftteams/limits-specifications-teams>

※WebブラウザーはMicrosoft EdgeかGoogle Chromeのご利用をお奨めいたします

本稿は利用登録時点で確認済みですが、重要事項であるため、再掲しております

◆ Microsoftアカウントの取得

- 本Teamsへの参加にはMicrosoft社のMicrosoft365 サービスにアクセスするための「職場または学校アカウント※1」または「Microsoft アカウント※2」が必要です

◆ 貴社内ルールの確認

- クラウドサービスの利用、「Microsoft アカウント」の取得、他社(NECグループ)のTeamsへの参加が禁止されていないかご確認ください

3.1 登録手順:招待メールからの登録の流れ

◆ 招待メールを開封し、登録を完了してください

- ①「Microsoft Teamsを開く」をクリック
- ②NECグループの個人情報保護ポリシーを確認。参加を承諾ボタンをクリック
- ③多要素認証を求められるため、設定した方法で認証を行いサインインを完了
※初回のみ確認方法の選択を行う必要があります(次ページ参照)
- ④ Teamsのチームに参加して、コミュニケーション開始(ブラウザ、アプリとも可)



Microsoftアカウントがない場合は
作成画面が表示される

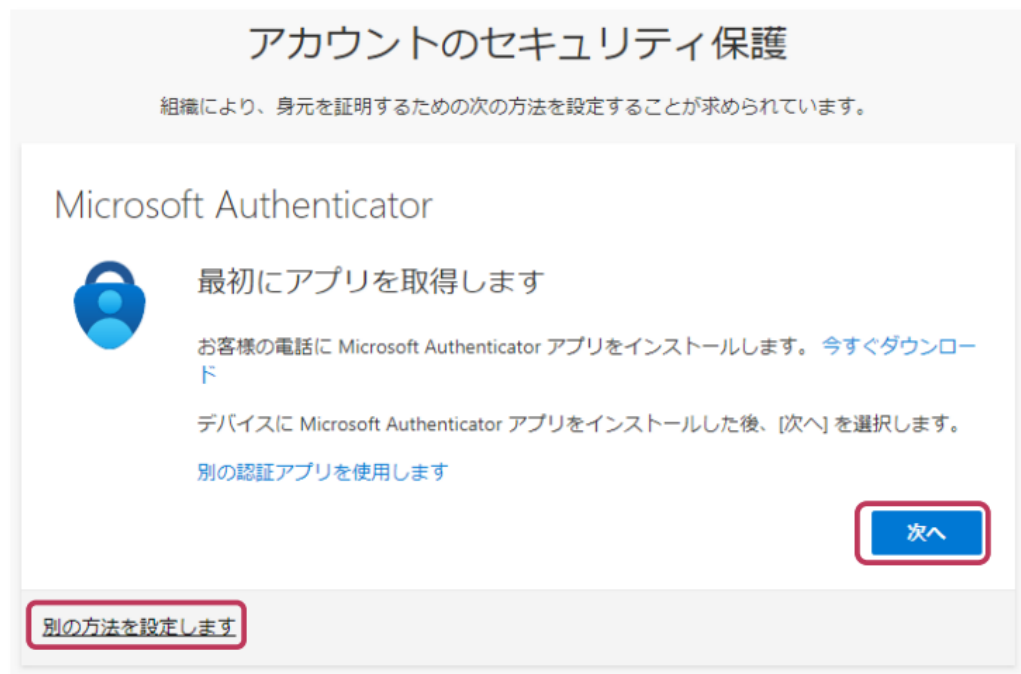


個人情報保護ポリシーの内容を
確認して参加を承諾する



設定した方法による多要素認証
後にサインイン完了

3.2 登録手順: 多要素認証の設定



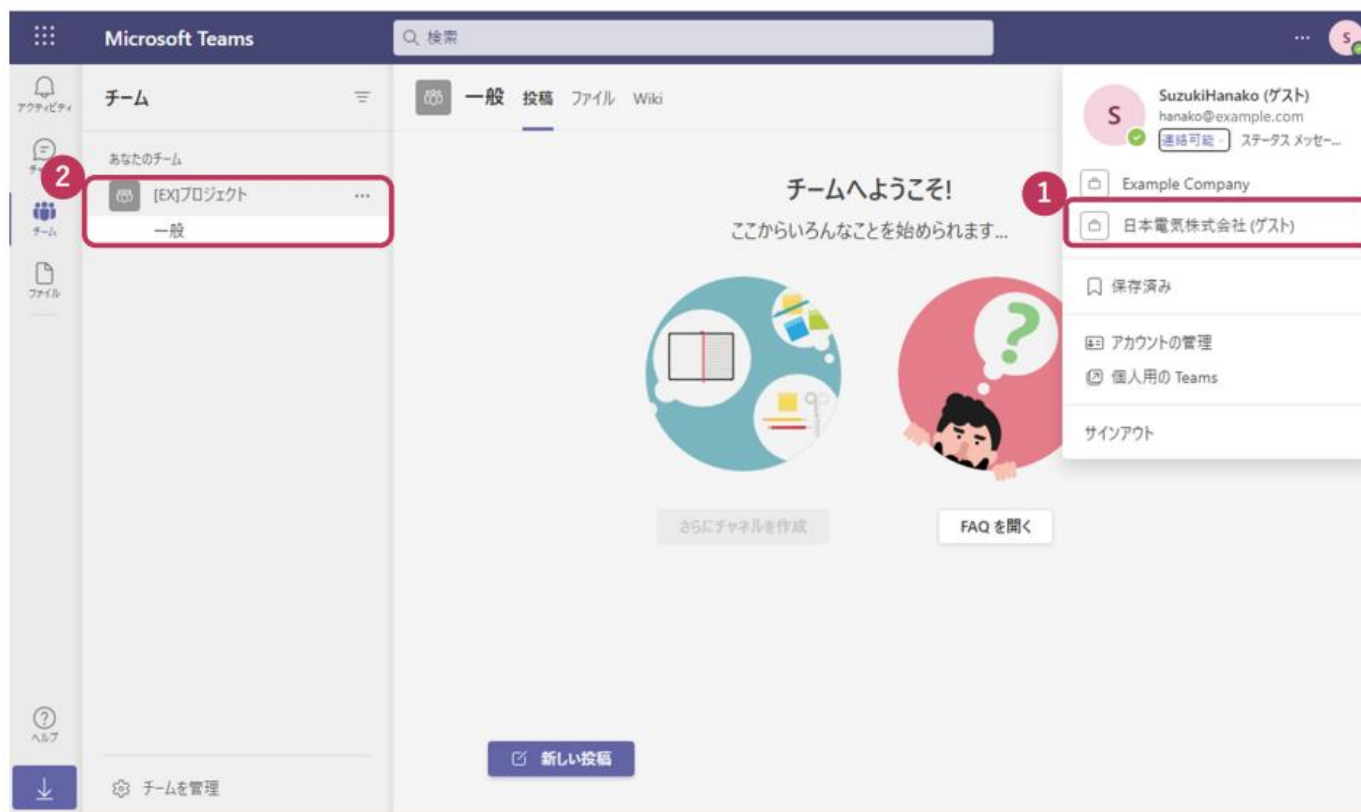
初回サインイン時に方法を選択します。画面の案内に沿って操作してください

- Microsoft Authenticator
スマートデバイスにインストールして設定してください。
既にインストール済みであれば、「次へ」をクリックすることでアカウントの追加ができます。
- 電話
「別の方法を設定します」で「電話」を選択することで、当該電話のSMSに送られてくるコードを使用した認証を行うことができます。

※ 既にご自身のテナントで多要素認証の設定が終わっている場合はこの操作は不要です。
多要素認証の設定が上手くいかない場合は、ご自身のテナントの管理者にご相談ください。
参考情報: [2段階認証に関する一般的な問題](#) (Microsoftサイト)

4.1 利用手順:テナントの切り替え方法

- ◆ Teams画面右上のプロファイル画像をクリックすることで切り替えが可能です
 - 「日本電気株式会社(ゲスト)」というテナントが追加されており、それに切り替えることでチーム内コミュニケーションを行うことができます



- 1 日本電気株式会社（ゲスト）にテナントを切替える。
- 2 表示したいチーム／チャネルを選ぶ。

- ◆ 個人間チャット上でのファイルの添付は行うことができません
 - NECグループのユーザーが添付したファイルの閲覧、編集は可能です
 - チームチャット上ではファイルや画像の添付、閲覧、編集を行うことが可能です
- ◆ チャンネルで共有しているファイルの「同期」機能は使用しないでください
- ◆ 検索できる範囲は招待されたチーム内に限られます
 - NECグループのMicrosoft 365環境全体の検索はできません
- ◆ 上記以外にもいくつか制限があり、詳細はTeamsでの
<https://docs.microsoft.com/ja-jp/microsoftteams/guest-experience>を
ご参照ください

4.3 利用手順:チーム・チャンネルの構成と利用者

各チャンネルは記載の参加者のみが閲覧・投稿できます

みんなでコミュニケーション

[EX]共創パートナープログラム/全体



NEC/皆さまからのお知らせ
全てのパートナー様とNEC



DigitalID
該当プログラムのパートナー様とNEC



EdgePlatform
該当プログラムのパートナー様とNEC



ハイブリッドクラウド(CLUSTERPRO)
該当プログラムのパートナー様とNEC



Manufacturing
該当プログラムのパートナー様とNEC



RPA
該当プログラムのパートナー様とNEC

特定プロジェクトのコミュニケーション

[EX]共創パートナープログラム/[プログラム名]



[パートナー様名]
パートナー様とNECのプロジェクト関係者



[パートナー様名]
パートナー様とNECのプロジェクト関係者



[パートナー様名]
パートナー様とNECのプロジェクト関係者

・
・
・

本チーム・チャンネルは必要やご要望に応じて個別に準備いたします

ルールに沿ったご利用をお願いします！

「パートナーコミュニケーションスペース」は、前述のとおりパートナー様とNEC、またはパートナー様同士のコミュニケーションの活性化を図り、そこから未来のソリューション創出(共創)、ビジネス連携の種を生み出すことを目的としています

- そのため、製品サポートに関するお問い合わせは従来の窓口までお願いいたします
- また、上記目的にそった活発な投稿をお待ちしておりますが、誹謗中傷・公序良俗に反する投稿、法律・政令に背く投稿、プライバシーを考慮しない投稿などマナー違反となるような発言は避けていただけますようお願いいたします
- はじめて参加された際には「NEC/皆さまからのお知らせ」への自己紹介をお願いします

尚、ご参加いただきますパートナー様には今後の改善のため、定期的にご意見伺いのアンケート等をお願いさせていただく場合がございます
こちら是非ご協力をお願いいたします

4.5 ユーザの追加参加申請について

- ◆ 共創パートナープログラム入会後は、参加希望者1名ごとに下記URLのフォームにて受付いたします。代表者が代理で手続きする場合は複数回の申請をお願いします

<https://forms.office.com/r/kPSG9A0k8H>

→記入内容は次ページをご参照ください

NEC共創パートナープログラム パートナーコミュニケーションスペース(Teams 版) 参加申請

- ・本申請フォームはTeams参加希望者1名ごとにお申し込みください
- ・代表者が複数名の代理申請を行う場合は、複数回のお申し込みをお願いいたします
- ・申請いただいた方には、後日利用ガイドをお送りします

* 必須

アンケート回答における個人情報の取り扱いについて

1. 日本電気株式会社は、共創パートナープログラム パートナーコミュニケーションスペース (Teams版)への参加者申し込みにあたり、Microsoft社が提供する「forms」(以下、本システム)を利用して、下記のとおり個人情報を取り扱います。以下の内容をご確認のうえ、同意をいただいた方のみ個人情報の入力をお願いいたします。

1. 事業者名
日本電気株式会社 (以下「当社」)

2. 個人情報保護管理者
職 名：マーケティングストラテジー & オペレーションズ統括部 シニアディレクター
連絡先：8 項の「個人情報の取り扱いに関する問い合わせ先」と同じ

3. 個人情報の利用目的
a) 本施策に関するご連絡および申込者・参加者のご要望に対する対応
b) 本施策申込者・参加者への各種情報の提供 (DM、E-mail、電話、SMS、SNS、スマートフォンアプリ)
c) ソリューション提案に向けた活動 (お客さまニーズの把握、商品・サービスの開発・評価のための情報収集、提案活動)

4. 取得、利用する個人情報の項目
・氏名
・所属企業・団体名
・所属企業・団体名で発行されたメールアドレス
・所属する共創パートナープログラム名
・Teams上での希望名称

5. 第三者提供について

当社は、下記のとおり第三者提供を行います。法令等に特段の定めがある場合を除き、下記以外の第三者には個人情報の提供を行いません。

- a) 第三者に提供する目的：第3項に記載する目的
- b) 提供する個人情報の項目：会社名、氏名、メールアドレス、アンケート (事前登録時およびイベント・セミナー等に関するもの)、アクセスログ情報、お問い合わせ内容
- c) 提供方法：データを暗号化する等の安全対策を実施した方法で提供
- d) 提供先：NECグループ会社、共創パートナープログラム参加企業

6. 個人情報の委託

本システムで取得する個人情報は、Microsoft社の米国にあるサーバに保存されます。米国における個人情報保護に関する制度およびMicrosoft社が講じている個人情報保護のための措置は以下のとおりです。

・米国における個人情報保護に関する制度

https://www.ppc.go.jp/files/pdf/USA_report.pdf (個人情報保護委員会サイト)

・Microsoft社が講じている個人情報保護のための措置

OECDプライバシーガイドライン8原則に対応する措置 (本人の権利に基づく請求への対応に関する措置を含む。)に相当する内容を含めたうえで、当社との間で個人情報の取扱いに関する契約を交わしている。

<https://support.microsoft.com/ja-jp/office/9c1e3d75-1ae3-4587-adf6-616ed694e440>

また、NECグループ会社およびパートナー会社への業務委託、またはクラウドサービス事業者等のサービス利用に伴い、個人情報の取り扱いを委託する場合があります。当社は、個人情報に適用される規制に従い、常に保護されることを保証するための安全管理措置を講じます。

7. 個人情報提供の任意性

個人情報の提供は、ご本人の任意です。ただし、個人情報をご提供いただけない場合は、NEC共創パートナープログラム パートナーコミュニケーションスペース(Teams版)に参加できない場合があります。

8. 個人情報の取り扱いに関する問い合わせ

個人情報の取り扱いに関するお問い合わせ、ご相談、開示・訂正・削除等をお求めになる場合は、下記までご連絡ください。

＜個人情報の取り扱いに関する問い合わせ先＞

日本電気株式会社 マーケティングストラテジー & オペレーションズ統括部

NEC Future Creation Community 共創パートナープログラム事務局

E-mail : co-creation-p@mlsig.jp.nec.com

〒108-8001 東京都港区芝5丁目7-1

*

☐ 上記の個人情報の取扱いについて確認のうえ、同意します。

次へ

ページ 1/2

個人情報の取り扱いについて
ご確認の上、
同意のチェックをします

* 必須

参加者情報

2. Microsoft Teamsを利用できる職場アカウントまたはMicrosoftアカウントをお持ちで、外部テナント（NECテナント）への参加は可能ですか？ *

不明の場合、職場の情報システムご担当者にご確認ください

☐ 確認した

3. 氏名 （例：日電太郎） *

回答を入力してください

4. 所属企業・団体名 （例：日本電気株式会社） *

回答を入力してください

5. 所属する共創パートナープログラム名 *

☐ Digital ID *旧名称：顔認証 または i:Delight Lab

☐ EdgePlatform *旧名称：EdgePlatform(同名) または IoT

☐ ハイブリッドクラウド *旧名称：CLUSTERPRO または NIAS

☐ Manufacturing *旧名称：Industrial Technology または ものづくりDXプログラム

☐ RPA

利用環境について
問題がなければチェックします

利用環境について
問題がなければチェックします

6. Teamsに登録するメールアドレス *

回答を入力してください

7. Teamsの表示名は「所属企業・団体名_氏名」を登録いたします。これ以外を希望する場合はご指定ください *

複数の企業・団体様が相互に識別できるよう、原則として所属企業・団体名を表示させていただきます
法人格は省略いたします

☐ 変更を希望しない

☐ 変更を希望する

送信後に回答のコピーを印刷することができます

戻る 送信

所属企業・団体で付与された
メールアドレスを記入します

企業名を略称で表記したいなどの
場合は、希望の表示名を記入
します

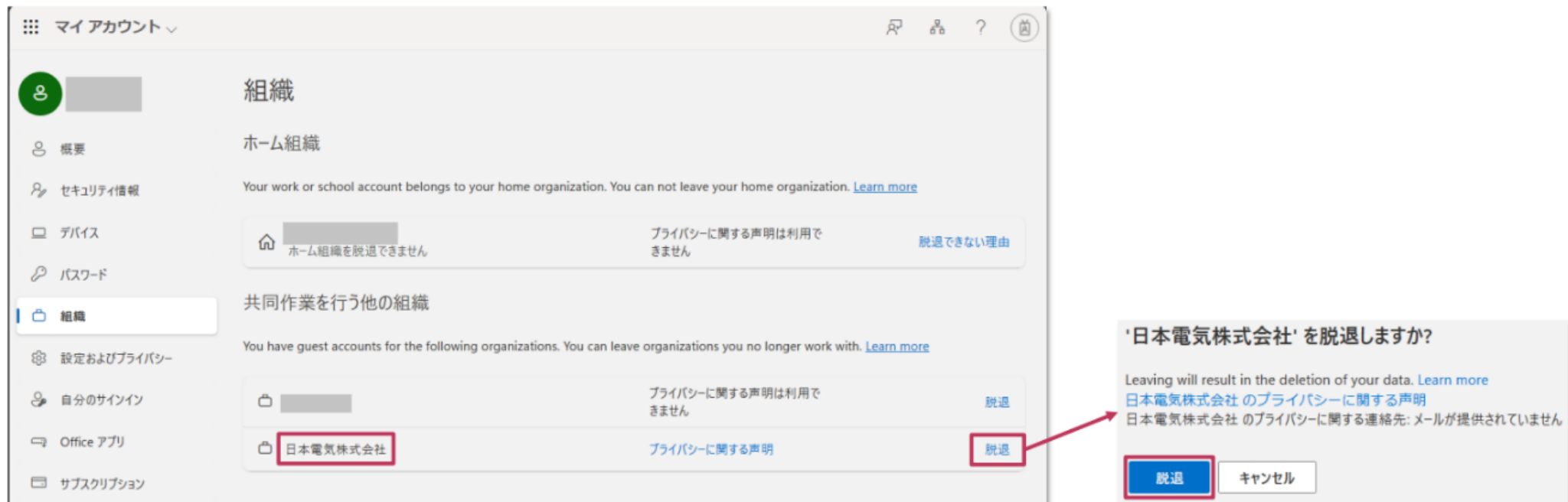
4.6 NECのTeams環境からアカウント情報を削除する(利用終了時) BluStellar

◆ マイ アカウント - 組織 (microsoft.com) にアクセスして

「日本電気株式会社」の「脱退」をクリック

※パートナーコミュニケーションスペースを含め、ご参加いただいている全ての
NECのTeams環境からの脱退になります

※再度ご利用が必要になった場合は、再招待によりご参加頂くことが可能です。



◆Teamsの使用方法について

- Microsoft社ホームページをご参照ください

<https://www.microsoft.com/ja-jp/biz/wsi/teams>

◆本マニュアルの手順や共創パートナープログラムについて

- BluStellar 共創パートナープログラム事務局

co-creation-p@mlsig.jp.nec.com

BluStellar