


# What is NEC


**設立**



**1899**年

**従業員数**<sup>\*2</sup>

約 **11**万人



**従業員平均年齢**<sup>\*1\*2</sup>

男性 **44.2**歳  
女性 **41.5**歳

**CDP**  
気候変動・ウォーター・サプライヤーエンゲージメント



**A**リスト

**重大なカルテル・談合行為の発生**




**0**件

**時価総額**



約 **1.6**兆円

**売上収益**<sup>\*4</sup>



売上収益  
構成比

- 社会公共事業 14%
- 社会基盤事業 23%
- エンタープライズ事業 17%
- ネットワークサービス事業 18%
- グローバル事業 15%
- その他 13%

**2兆9,940**億円

**ダイバーシティ関連指標**

採用男女比率<sup>\*1\*4</sup>

男性 **71.2**%  
女性 **28.8**%

女性管理職比率<sup>\*2</sup>

**9.2**%

育児休職後の復職率<sup>\*1\*5</sup>

**98.5**%

障がい者雇用率<sup>\*1\*6</sup>

**2.37**%

**EBITDA**<sup>\*4</sup>



**2,958**億円  
**9.9**%

**自己資本比率**<sup>\*3</sup>



**35.7**%

**研究開発費**<sup>\*4</sup>



**1,146**億円

**特許件数**<sup>\*2</sup>



約 **46,000**件

**技術力**



顔認証<sup>\*7</sup>  
指紋認証<sup>\*8</sup>  
虹彩認証<sup>\*9</sup>

世界 **No.1**

<sup>\*1</sup>日本電気(株)単独 <sup>\*2</sup>2021年3月31日現在 <sup>\*3</sup>2021年3月末実績 <sup>\*4</sup>2021年3月期実績 <sup>\*5</sup>2018年度に育児休職を開始した従業員が復職した割合  
<sup>\*6</sup>2021年6月1日現在 障害者雇用促進法に基づく <sup>\*7</sup>米国立標準技術研究所(NIST)主催のベンチマークテストで第1位の評価を6回獲得  
<sup>\*8</sup>NIST主催のベンチマークテストで第1位の評価を8回獲得 <sup>\*9</sup>NIST主催のベンチマークテストで第1位の評価を2回獲得