

データ活用で企業の競争力向上を支援

NECデータ可視化サービス



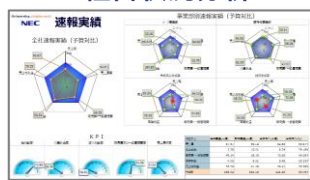
売上分析、エリア特性分析、
生産管理やKPIの達成度など
『データ分析』を支援します！



分析ユースケース

他にも
ご用意！

経営状況分析



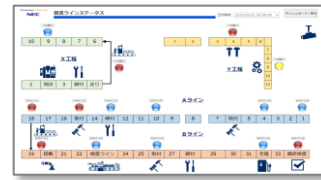
全社と各事業部の経営状況を表示。
気になる事業部の詳細も確認可能

地域特性・最適系経路マップ



予算達成状況をピン表示で表示。
店舗訪問経路の検討にも利用可能

生産管理



ラインごとの生産状況を俯瞰的に
確認し、効率的な生産を運行

出荷状況見える化



日ごとの出荷数の変遷を可視化。
カレンダーで曜日ごとの特徴も
分析

案件・顧客管理



案件の確度や施策ごとの受注金額を集計。
データ入力ボードと連携させれば入力も
可能

AI連携（顧客動線可視化）



事前に登録されたVIPの顔と照合し、
顧客の動線を矢印で可視化

データの可視化からDXを進めませんか？

■DX推進の主な課題

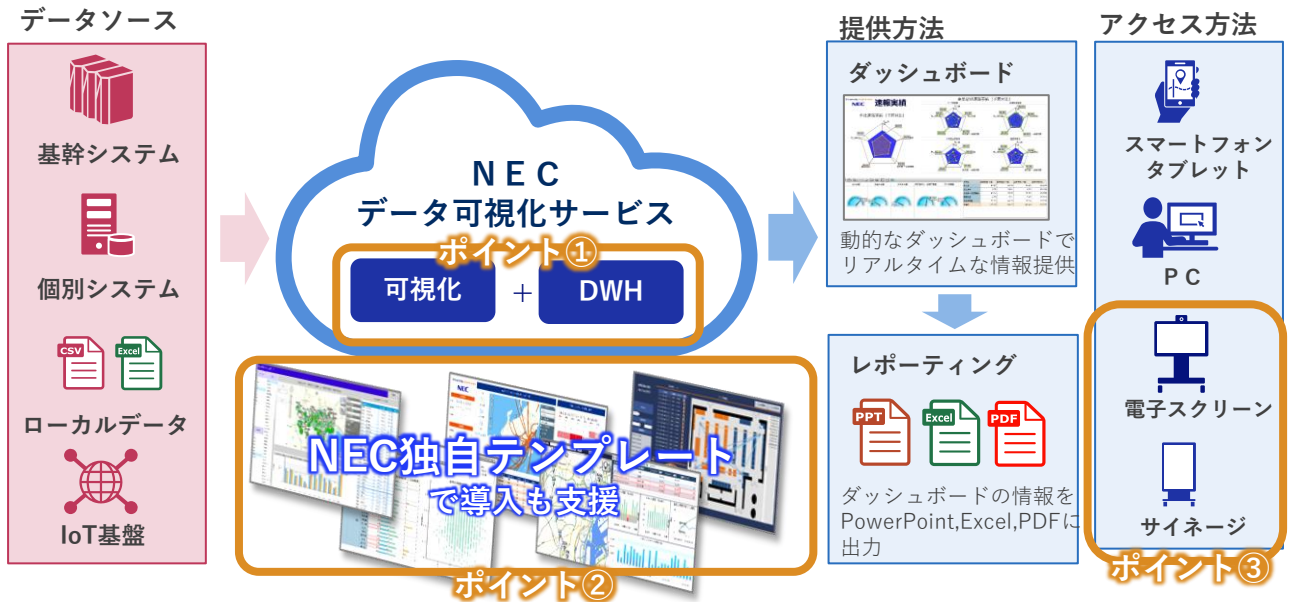
- ・ 人材不足
- ・ データ活用のためIT環境整備
- ・ 推進する組織体制

解決！

- ・ 製品導入はNECにお任せ！
独自のテンプレートで分析開始までの
時間を短縮
- ・ クラウドサービスのため、
製品の利用に注力

NECデータ可視化サービス

- ポイント① 可視化のためのデータ蓄積用DWHオプション
- ポイント② 豊富な実績を基に作成した、さまざまな業種/業務向けの可視化テンプレート
- ポイント③ いつでもどこからでも繋がるため、自然と目に留まるデータ活用も容易



NECデータ可視化・分析サクセスプログラム

お客様自身が価値を理解し、実践を積み重ねながら先へ先へと前進していただける導入支援プログラムもご用意しております。



■お問い合わせ

NEC データ活用基盤事業統括部

下記Webサイトよりお問い合わせください。

・NECデータ可視化サービス: <https://jpn.nec.com/infoframe/datavisualizationservice/>

- 本紙に掲載された社名、商品名は各社の商標または登録商標です。
- 本製品の輸出（非居住者への役務提供等を含む）に際しては、外国為替及び外国貿易法等、関連する輸出管理法令等をご確認の上、必要な手続きをお取りください。ご不明な場合、または輸出許可等申請手続きにあたり資料等が必要な場合には、お買い上げの販売店またはお近くの弊社営業拠点にご相談ください。
- 本紙に掲載された製品の色は、印刷の都合上、実際のものとは多少異なることがあります。また、改良のため予告なく形状、仕様を変更することがあります。