

# vSphere ライセンス取得手順書

日本電気株式会社  
2015 年 4 月  
第 4 版

## vSphere 製品のライセンスキーの取得手順

ライセンス製品に添付されているライセンスシートに、アクティベーションコード (Partner Activation Code: PAC) を記載しています。

vSphere 製品を利用するためには、本手順書に従い VMware 社の Web サイトで PAC の登録を行い、ライセンスキーを取得してください。

### Step 1-A: NEC のアクティベーションサイトへログイン

下記の VMware 社の Web サイトへアクセスし、お持ちの My VMware アカウントのメールアドレスとパスワードでログインしてください。

**必ず製品を購入したお客様の情報が登録されている My VMware アカウントでログインしてください。**

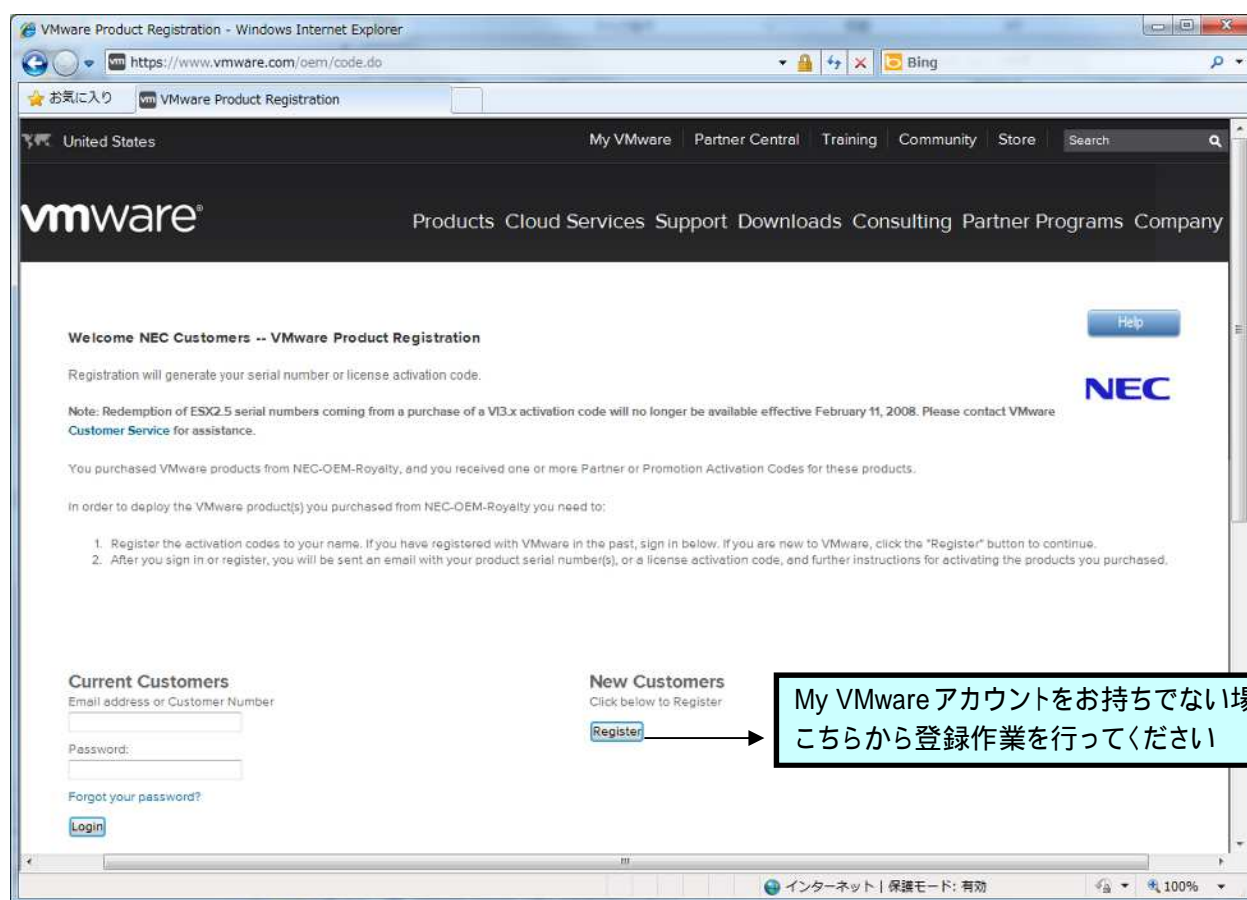
Welcome NEC Customers -- VMware Product Registration

<https://www.vmware.com/oem/secure/login.do?Name=NEC-AC>

My VMware アカウントをお持ちでない場合は下記画面の "Register" より登録作業を行ってください。  
(Step 1-B をご確認ください)

NEC から発行された PAC は上記サイトでのみアクティベーション可能となります。

アップグレードライセンス製品の PAC の登録を行う場合、アップグレード元となるライセンスキーを参照することができる My VMware アカウントでログインする必要があります。



## Step 1-B: My VMware アカウントの登録方法 (My VMware アカウント未登録の場合)

### 1. My VMware アカウント情報の入力

画面に従い登録情報の入力を行ってください。

登録情報は半角英数字での入力が必要となります。

(コンマ/ピリオドなどの記号、2 バイト文字は使わないでください)

\* 印がある項目は入力が必要な項目となります。

Registration - My VMware - Windows Internet Explorer  
 https://my.vmware.com/web/vmware/registration

**Register**

Complete this registration form to access My VMware. My VMware simplifies management of free trials, product license keys, downloads, and support. A note to our international users: Most of the My VMware site is in English only.

\* Required Fields

**Login Information**

Email address \*  Activation email will be sent to the address provided.

Verify email address \*

Password \*  Enter at least 8 characters. Password Strength

Verify password \*

**Tell Us About Yourself**

First name \*

Last name \*

Are you a VMware partner? \* ☐ Yes ☒ No

**Tell Us About Your Company**

Company or organization \*

Business phone \*

Address 1 \*

Address 2

City \*

インターネット | 保護モード: 有効 100%

### 2. My VMware アカウントのアクティベーション

1 で登録したメールアドレスに、VMware 社よりアカウント作成確認通知メールが届きます。メール内の "Activate Now" リンクをクリックし VMware 社のサイトでアカウントのアクティベーションを行ってください。

**Step 2-A: PAC の入力**

ライセンス製品に添付されているライセンスシートに記載されている PAC を入力し、“Continue”ボタンをクリックしてください。

アップグレードライセンス製品の PAC を入力した場合は Step 2-B に進んでください。

同時に 20 個までの PAC を入力することが可能です。

PAC の形式は“XXXXX-XXXXX-XXXXX-XXXXX-XXXXX” (25 桁の英数字) になります。

PAC には“B”、“I”、“O”、“S”の 4 文字は含まれません。入力間違いにご注意ください。

VMware Partner Activation Code Registration - Windows Internet Explorer

https://www.vmware.com/oem/secure/login.do

## VMware Registration for Partner or Promotion Activation Codes

Activate up to 300 Partner or Promotion Activation Codes (PACs). When you complete the process, the VMware products you purchased will be registered to your account. You will receive an email confirmation with license keys included. If you purchased a Support and Subscription (SnS) contract, you will receive an email with contract details.

**Note:**

When activating 20 or fewer PACs, you can enter a variety of PAC types. For example, you can activate PACs for media kits and products. When activating 21 or more PACs at one time, you can activate only product PACs and the PACs must all be for the same product. PACs for bundles and acceleration kits must be registered one at a time. When activating PACs for an upgrade, the PACs must be for the same product, SnS level, and SnS duration. If the upgrade is a Kit PAC code, enter only one PAC code (Ex: Essentials, Acceleration Kits).

**Steps:**

- 1) Enter PACs one per line. PACs include numbers and letters. ("0" is the number zero.)
- 2) Optionally, enter comments. If you enter comments, they will appear with the order history in My VMware.
- 3) Click Continue.

Activation Code:

Comments:

Maximum 100 characters. Comments will appear in the order history.

Continue Reset

インターネット | 保護モード: 有効

100%

**Step 2-B: アップグレード元となるライセンスキーの選択 (アップグレードライセンス製品の場合)**

Step 2-A でアップグレードライセンス製品の PAC を入力した場合、アップグレード元となるライセンスキーを選択する画面になります。

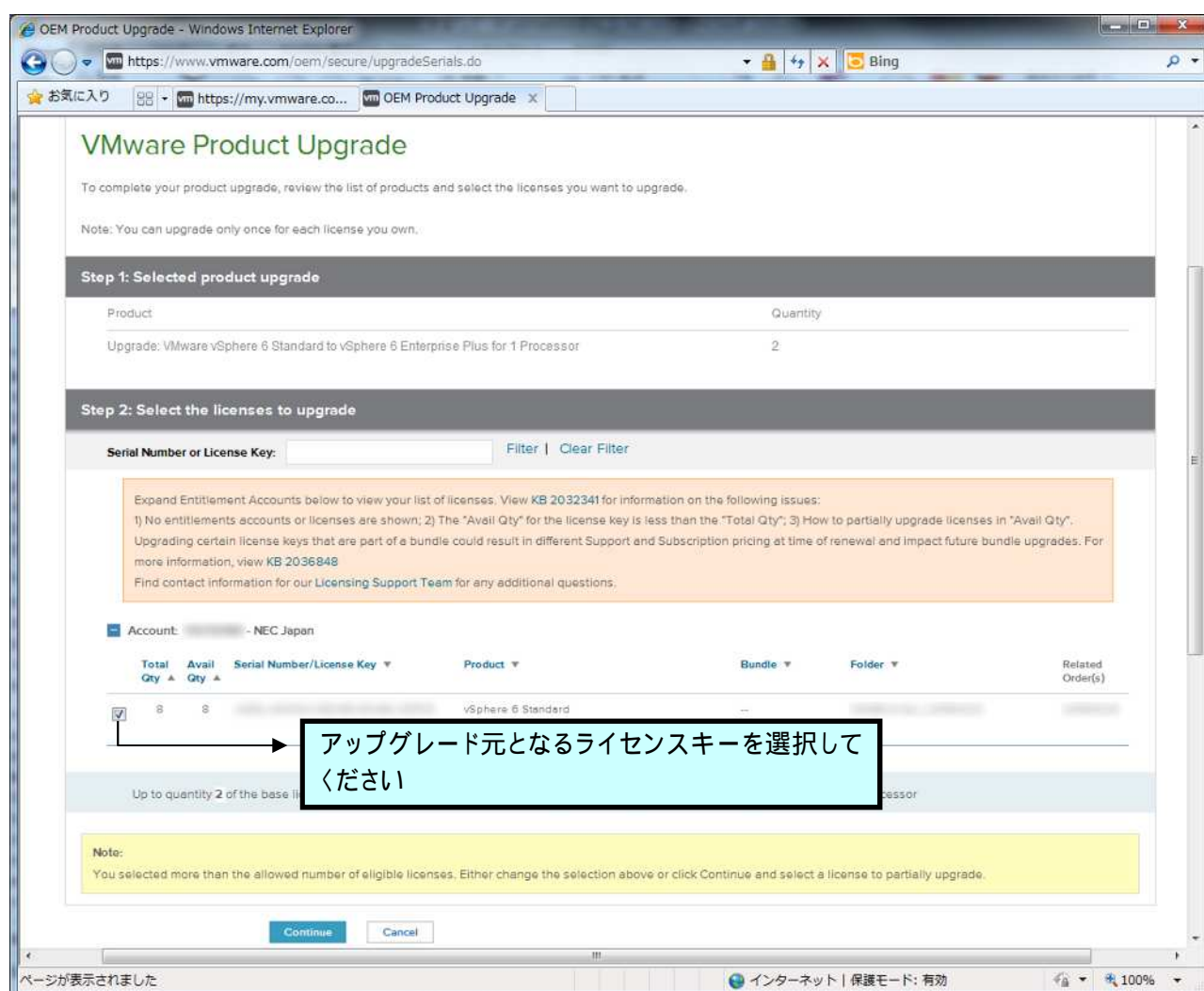
一覧の中からアップグレード元となるライセンスキーを選択し、“Continue”ボタンをクリックしてください。

アップグレードライセンス製品のバージョンとアップグレード元のライセンスキーのバージョンが一致している必要があります(例: vSphere 6 Standard to Enterprise Plus のアップグレード製品の場合、アップグレード元のライセンスキーは vSphere 6 Standard である必要があります)。

アップグレードライセンス製品のバージョンとアップグレード元のライセンスキーのバージョンが異なる場合は下記 URL の VMware 社資料に記載されているバージョンアップ、ダウングレード手順を実施してアップグレード元のライセンスキーのバージョンを一致させてください。

My VMware 操作ガイド

[http://www.vmware.com/files/jp/pdf/support/VMware\\_License\\_Support\\_Manual.pdf](http://www.vmware.com/files/jp/pdf/support/VMware_License_Support_Manual.pdf)



### Step 3-A: PAC を登録するエンタイトルメントアカウント(Entitlement Account : EA)の選択 (既存の EA がある場合)

選択可能な EA がある場合は PAC を登録する EA をドロップダウンボックスから選択してください。

複数の住所が表示された場合は適切な住所を選択し、“Continue”ボタンをクリックしてください。

新しい住所を EA に登録したい場合は“New address”の項目に記入してから“Continue”ボタンをクリックしてください。

選択可能な EA がない場合は Step 3-B をご確認ください。

EA は企業・団体に対して付与されるライセンスの管理単位です。詳しくは下記の VMware 社資料を参照してください。

EA を複数選択可能な場合は既存のライセンスキーを参照することができる EA を選択してください。ライセンスキーを参照する方法は下記の VMware 社資料の「ライセンスキーの管理」を参照してください。

登録情報は半角英数字での入力が必要となります(コンマ/ピリオドなどの記号、2 バイト文字は使わないでください)。

My VMware 操作ガイド

[http://www.vmware.com/files/jp/pdf/support/VMware\\_License\\_Support\\_Manual.pdf](http://www.vmware.com/files/jp/pdf/support/VMware_License_Support_Manual.pdf)

Account Selection - Windows Internet Explorer

https://www.vmware.com/oem/secure/redemption.do?vmware=redemption

Account Selection

Select the account to use for this purchase:

NEC Japan

Select an address:

NEC

NEC

New address \*Required fields

Company name\*

Address\*

Apartment or suite

City\*

Country\* Select one

Zip or postal code\*

State or province\* Select one

Required only for US, Canada, Australia, China, India, and Japan.

Reset form

Continue Cancel

Privacy Policy Terms of Use

ページが表示されました

インターネット | 保護モード: 有効

100%

**Step 3-B: PAC を登録する既存の EA がない場合**

選択可能な EA がない場合は入力フォームにお客様の企業・組織情報を入力し、“Continue”ボタンをクリックしてください。

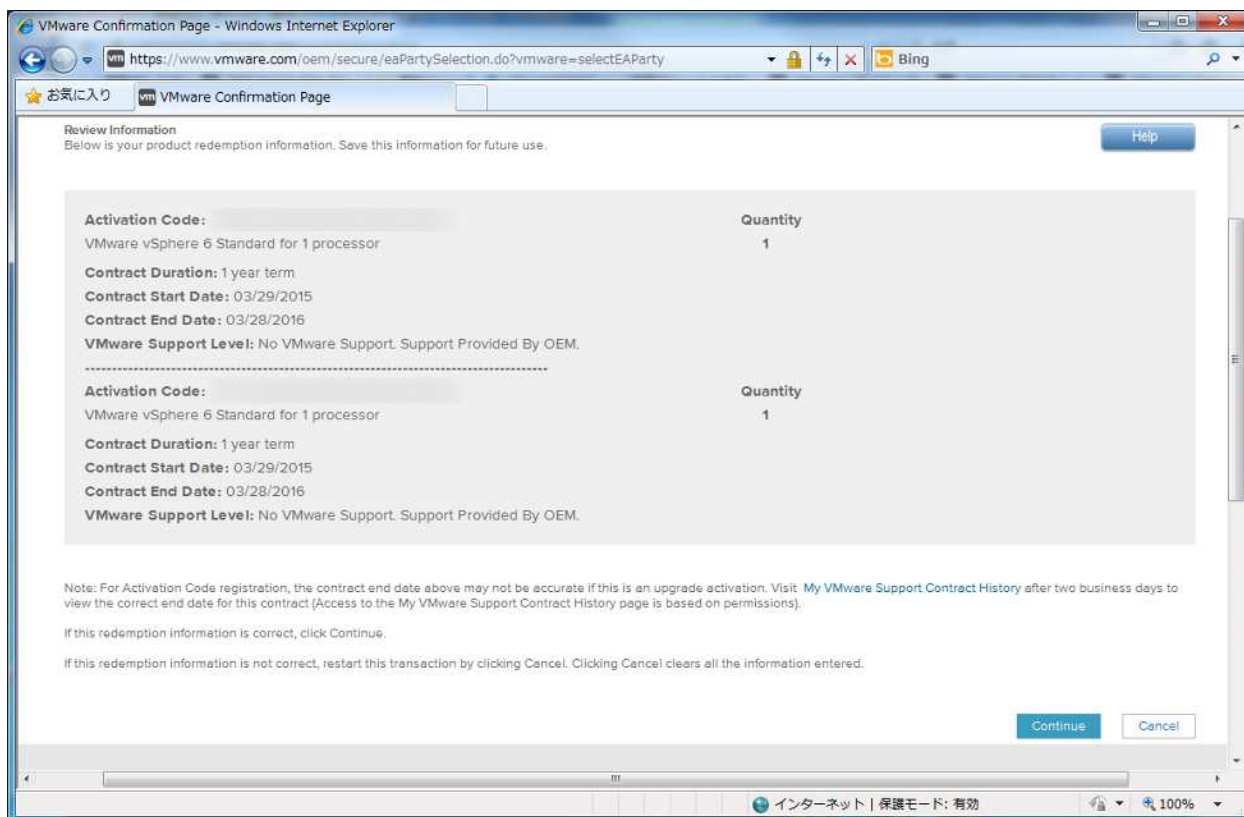
登録情報は半角英数字での入力が必要となります(コンマ/ピリオドなどの記号、2バイト文字は使わないでください)。

The screenshot shows a web browser window titled "Add New User - Windows Internet Explorer". The address bar displays the URL: <https://www.vmware.com/oem/secure/redemption.do?vmware=reden>. The browser tabs include "Home - My VMware" and "Add New User". The main content area is titled "Account Selection" and contains a "Help" button in the top right corner. Below the title, it says "Provide the following information:". There is a checkbox labeled "For personal use" with a note: "The account name will be the same as the first and last name in your VMware profile." Below this, a section labeled "\*Required fields" contains several input fields: "Company name\*", "Address\*", "Apartment or suite", "City\*", "Country\*" (a dropdown menu showing "Select one"), "Zip or postal code\*", and "State or province\*" (a dropdown menu showing "Select one"). A note below these fields states: "Required only for US, Canada, Australia, China, India, and Japan." There is a "Reset form" link below the note. At the bottom of the form, there are "Cancel" and "Continue" buttons. The browser's status bar at the bottom shows "インターネット | 保護モード: 有効" and a zoom level of "100%".



**Step 4: 登録画面の確認**

アクティベーションを行う PAC の情報が表示されます。  
表示内容を確認し、“Continue” ボタンをクリックしてください。



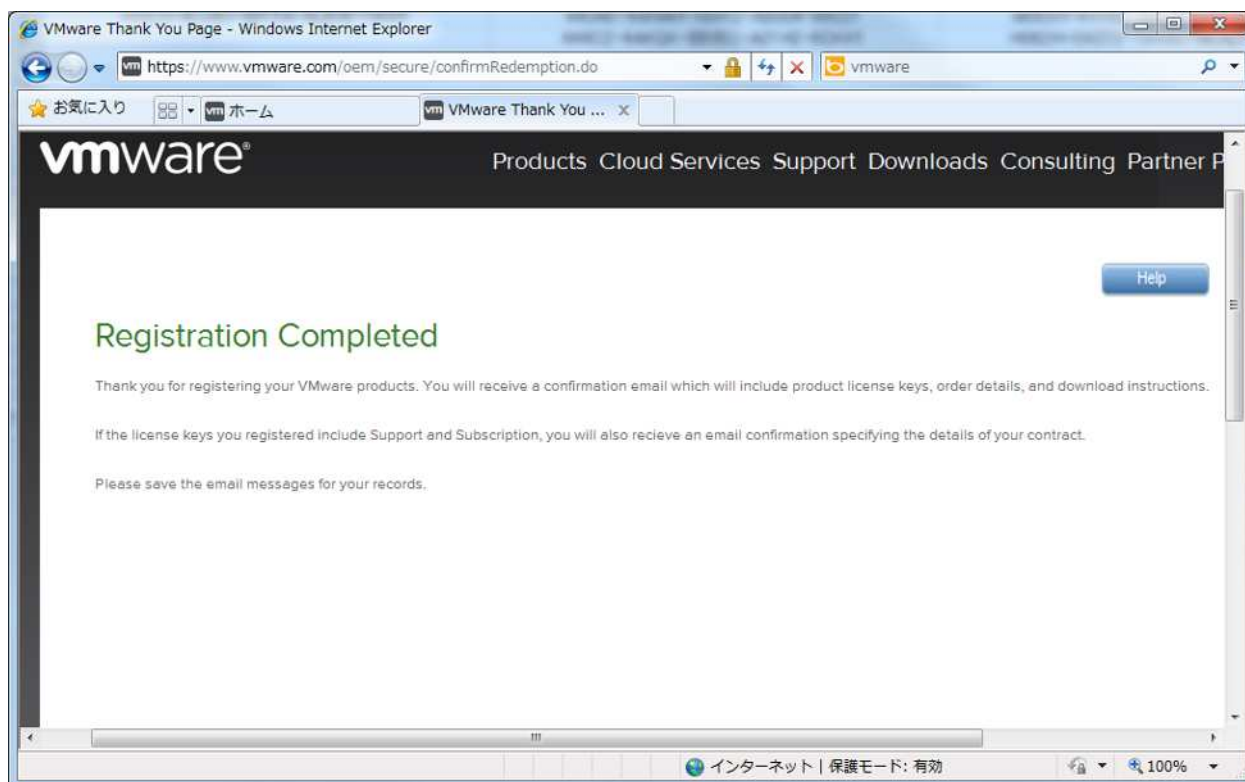


**Step 5: アクティベーションの完了とライセンスキーの発行**

PAC のアクティベーションが完了すると下記画面が表示されます。

アクティベーションを行った My VMware アカウントに登録されているメールアドレスに、ライセンスキーの記載されたメールが送付されます。

メール送付まで最大 24 時間かかる場合があります。



発行されたライセンスキーは My VMware のライセンスポータルより参照することができます。ライセンスキーの参照方法は下記の VMware 社資料の「ライセンスキーの確認」を参照してください。

My VMware 操作ガイド

[http://www.vmware.com/files/jp/pdf/support/VMware\\_License\\_Support\\_Manual.pdf](http://www.vmware.com/files/jp/pdf/support/VMware_License_Support_Manual.pdf)

(ライセンスキーのバージョンアップ、バージョンダウングレード、結合・分割方法についても記載されています)

vSphere 6 のライセンスキーと vSphere 5 以前のライセンスキーは互換性がないため、導入バージョンに合わせて My VMware でライセンスキーのバージョンアップ/バージョンダウングレード操作が必要となります。

#### Step 6: ライセンスキーのキャパシティの調節(ライセンスキーの結合、分割)

1processor の vSphere 製品では、1 個の PAC に対して 1CPU のライセンスキー1 個が生成されます。

My VMware にて複数のライセンスキーを結合、もしくは1 個のライセンスキーを分割して、ライセンスキーのキャパシティ(CPU 数/VM 数)を調節することが可能です。

vCenter Server に vSphere ライセンスキーを登録して ESXi ホストに割り当てる場合、ESXi ホストの総プロセッサ数を満たす CPU 数のライセンスキーを作成してください(例:2 プロセッサの ESXi ホスト 5 台に割り当てるため 10CPU のライセンスキーを作成)。

また、vSphere Client から直接 ESXi ホスト単体にライセンスキーを割り当てる場合はホストのプロセッサ数に合わせてライセンスキーを作成して割り当ててください(例:2 プロセッサの ESXi ホスト 1 台に割り当てるため 2CPU のライセンスキーを作成)。

ライセンスキーの結合、分割の方法について詳しくは下記の VMware 社資料を参照してください。

My VMware 操作ガイド

[http://www.vmware.com/files/jp/pdf/support/VMware\\_License\\_Support\\_Manual.pdf](http://www.vmware.com/files/jp/pdf/support/VMware_License_Support_Manual.pdf)

#### Step7: ライセンスキーの割り当て

vSphere Web Client でのライセンスキーの割り当て方法については、下記の VMware 社資料「vCenter Server およびホスト管理ガイド」内の項目「ライセンスの管理およびレポート」を参照してください。

vSphere Client でのライセンスキーの割り当て方法については、下記の VMware 社資料「vSphere Client による vSphere 管理ガイド」内の項目「vSphere Client でのライセンス キーの管理」を参照してください。

VMware vSphere Documentation:

<http://www.vmware.com/jp/support/resources/pubs/vsphere-esxi-vcenter-server-6-pubs/>

## ・付録: アクティベーション後の通知メールについて

アクティベーションの完了後、2 通のメールがアクティベーションを行った My VMware アカウントに登録されているメールアドレスに届きます。

- ・メール 1: アクティベーションしたライセンスの内容とライセンスキーが記載されています。  
ライセンスキーの形式: XXXXX-XXXXX-XXXXX-XXXXX-XXXXX (25 桁の英数字)

(メール件名例: VMware Order / License Confirmation XXXXXXXXX)

-----メール本文例-----

Hello,

Thank you for your order with VMware. You can download your VMware products here.

To view this order confirmation email in another language, please click one of the links below:

Deutsch | 日本語 | 简体中文

Order Confirmation:

Order Date : XXX XX, 2015

Order No : xxxxxxxx

Please refer to your order number in all of your communication with VMware.

My VMware Account Number: xxxxxxxx

My VMware Account Name: NEC

My VMware Procurement contact: xxxxxx, xxxxx@nec.com

My VMware Super User: xxxxxx, xxxxx@nec.com

My VMware Customer contact: xxxxx@nec.com, NEC

PO Number: Not Available

Reseller PO Number: Not Available

End User PO Number: Not Available

Bill To: NEC Corporation

Phone: Not Available      Ship To: NEC

Phone: Not Available

Here are your license keys for Order# xxxxxxxx:

Your order contained serial number orders. Here are your serial numbers:

Serial Number(s) for VMware vSphere 6 Enterprise Plus for 1 processor (VS6-EPL-C) :

XXXXX-XXXXX-XXXXX-XXXXX-XXXXX 1 CPU(s)      【 ライセンスキー】

Serial Number(s) for VMware vSphere 6 Enterprise Plus for 1 processor (VS6-EPL-C) :

XXXXX-XXXXX-XXXXX-XXXXX-XXXXX 1 CPU(s)      【 ライセンスキー】

You will need these serial numbers to unlock your product during installation.

For more information, please see the "Quick Start Guide" documentation for your product.

Here are all the products for Order# XXXXXXXX:

Product	Quantity
VMware vSphere 6 Enterprise Plus for 1 processor(VS6-EPL-C)	1
VMware vSphere 6 Enterprise Plus for 1 processor(VS6-EPL-C)	1
Production Subscription VMware vSphere 6 Enterprise Plus for 1 processor for 1 year(VS6-EPL-PSUB-C)	1
Production Subscription VMware vSphere 6 Enterprise Plus for 1 processor for 1 year(VS6-EPL-PSUB-C)	1

For questions about payment, please contact [ar@vmware.com](mailto:ar@vmware.com)

#### EUROPEAN VAT DISCLAIMER

The recipient of this service should account for VAT under article 9(2)(e) of EC 6th VAT directive.

#### GOVERNING TERMS

The purchase of products and services listed above is subject to the commercial terms and conditions specified in the applicable agreement between VMware and the Buyer, or if none exists, to the current applicable standard VMware terms for the listed products or services.

The provisioning of products and services listed above is subject to the terms and conditions specified in the applicable agreement between VMware and the Customer, or, if none exists, to the then-current applicable standard VMware terms for the listed products or services.

Copies of VMware's standard terms are available upon request and/or listed here:

- \* Software - VMware's EULA for the applicable software product posted at
- \* Hosted Services - VMware's Terms of Service for the applicable hosted service.
- \* Support and Subscription Services - VMware's Standard Support Programs and Subscription Services terms and conditions.
- \* Consulting Services - VMware's Standard Consulting Services Terms.
- \* Enterprise Purchasing Program (EPP) - EPP Program Guide
- \* Subscription Purchasing Program (SPP) - SPP Program Guide

The foregoing terms shall prevail over any additional or conflicting terms in any purchase order or provisioning request issued in connection with this confirmation.

To view product licensing order information in another language, please click one of the links below:

[Deutsch](#) | [日本語](#) | [简体中文](#)

**FREE LIVE WEBINARS & SEMINARS:** Sign up now for one of several live, interactive presentations on aspects of VMware products, and how to apply the features of VMware products to achieve immediate business benefits: [Click Here!](#)

**JOIN THE VMWARE COMMUNITY DISCUSSION FORUMS:** The VMware Community is a web-based venue where you can share your experiences and expertise using VMware products, ask technical questions or raise issues, and benefit from the expertise and advice of other VMware users.

[Click here](#) and join today:

If you are experiencing any login or download issues to the My VMware portal, please contact VMware Global Support Services using your local dial in number which can be found at [Click here](#).

Regards,

The VMware Team

VMware, Inc. 3401 Hillview Ave Palo Alto CA 94304 USA Tel 1-877-486-9273.

Copyright © 2009 VMware, Inc. All rights reserved. VMware is a registered trademark of VMware, Inc.

Please do not reply to this message. All replies are routed to an unmonitored mailbox.

## ・メール 2: VMware の Support and Subscription (SnS) の確認メール

VMware 製品の SnS の期間 (Contract 期間) は、NEC の PP サポート期間が更新された後に NEC から自動で更新されます。お客様から直接 VMware 社へ SnS の更新を依頼する必要はありません。

(メール件名例: VMware Service Activation Confirmation - Order# XXXXXXXXX)

-----メール本文例-----

VMware Service Activation/Renewal Confirmation

Dear ,

Thank you for activating your service with VMware. This email is a confirmation of the activation for your records.

Customer : NEC  
 Customer Email : XXXXXXXX@NEC.COM,  
 VMware Order # : xxxxxxxx  
 PO # :  
 Account Number : xxxxxxxx  
 Account Name : NEC  
 Procurement Contact # : xxxxxxxx, xxxxxxxx@nec.com  
 Super User : xxxxxxxx ,xxxxxxx@nec.com  
 Reseller PO # :

## SERVICE DETAILS

Contract	Service	Covered Item	Qty
xxxxxxx	Production Subscription	VMware vSphere 6 Enterprise Plus for 1 processor for 1 year	VMware vSphere 6 Enterprise Plus for 1 processor 1
xxxxxxx	Production Subscription	VMware vSphere 6 Enterprise Plus for 1 processor for 1 year	VMware vSphere 6 Enterprise Plus for 1 processor 1

Upgrade Purchase: If you purchased an eligible software license upgrade, you may have received credit for any unused portion of your Original License SnS in the form of additional days on your Replacement License SnS. Please view your updated support contract start and end dates online, by selecting 'Manage Support Contracts' from: <https://www.vmware.com/accounts>

If you have any questions about this order confirmation, please contact <http://www.vmware.com/support/contacts>. For questions about payment please contact [invoice@vmware.com](mailto:invoice@vmware.com). Please reference VMware Order # in all communications.

This order is subject to the terms and conditions specified in the applicable agreement entered into between VMware and Customer, or, if none, to the appropriate then current, standard VMware agreement for the products or services quoted. The following terms and conditions are deemed accepted upon use of the products or services quoted (copies of same are available at [vmware.com](http://vmware.com)):

- ・ Software(non SaaS) - VMware's EULA for the applicable software product
- ・ Support and Subscription Services for Software (non SaaS) – VMware's Standard Support Programs and Subscription Services Terms and Conditions
- ・ Software as a Service (SaaS) - VMware's Terms of Service (including Support and Subscription) for the applicable SaaS product
- ・ Consulting Services - VMware's Standard Consulting Services Terms
- ・ VMware's Purchase Orders Standard Terms and Conditions - The foregoing terms supersede any terms in any purchase order ("Purchase Order Terms") issued in connection with this Invoice and all Purchase Order Terms shall be of no force or effect. No additional or conflicting terms and conditions will apply without VMware's prior express written consent, and any such additional or conflicting terms and conditions on customer's purchase order, acknowledgement or other business form are hereby rejected by VMware.

To view this support and subscription email in another language, please click on the following links: Deutsch | Français | 日本語 | 简体中文  
 Regards,

The VMware Team

Please do not reply to this message. All replies are routed to an unmonitored mailbox.