

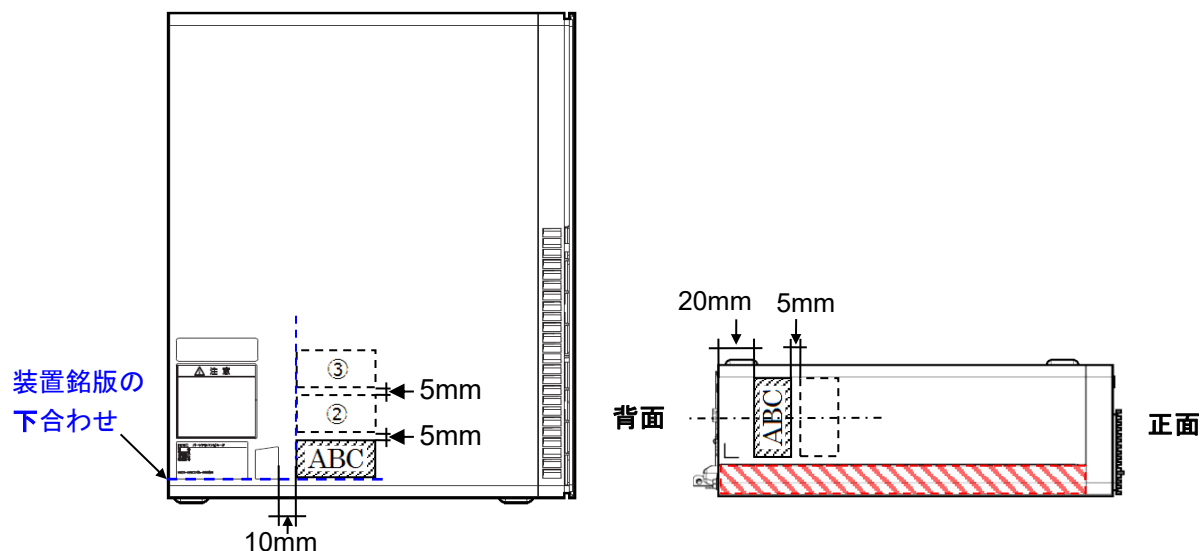
## 【Mate/Mate J 貼付位置】

■Mate/ Mate J(タイプ ME、タイプ MB、タイプ MA、タイプ ML) : 本体側面、本体上部

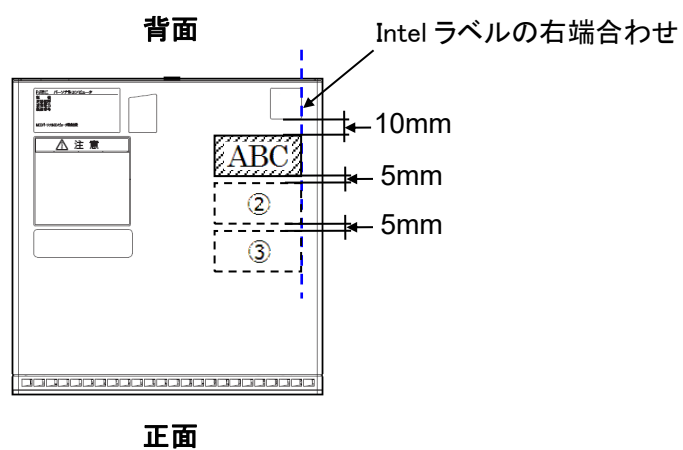
■Mate/ Mate J(タイプ MC) : 本体側面

- ・下記より貼付位置を選択下さい。また文字の方向は図の通りとなります。
- ・貼付位置毎に最大 3 枚まで貼付可能です。
- ・ラベルを同一場所に複数枚貼付を希望される場合は、間隔を 5mm 離して貼付させて頂きます。
- ・複数枚数の貼付の場合には、貼付位置がずれる場合があります。

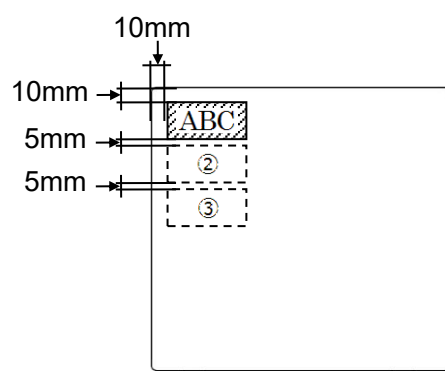
・本体側面と上部(タイプ ME、MB、MA、ML)



- ・本体側面(タイプ MC (光学ドライブなし))



- ・本体側面(タイプ MC (光学ドライブあり))



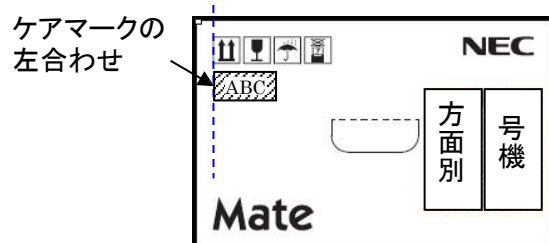
※タイプ MC (光学ドライブあり)の場合は、本体に取り付けられた光学ドライブ側面への貼付となります。

※タイプ MC は本体上部への貼付はできません。

## ■梱包箱(外箱)

・号機ラベル面にラベルを貼付させていただきます。また、文字の方向は図の通りとなります。  
ラベルは最大で1枚まで貼付可能です。

【タイプ ME、MB、MA、ML】



【タイプ MC】

