

NE3304-129 SFP+モジュール(10G-SR) ユーザーズガイド

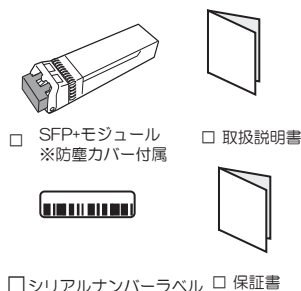
安全上のご注意

本製品を安全に正しくご使用になるために、ご使用前に「NE3304-128 10GBASE接続基本ボード(SFP+/2ch)ユーザーズガイド」に記載された、「使用上のご注意」を必ずお読みください。安全に関する重大な内容を記載しています。

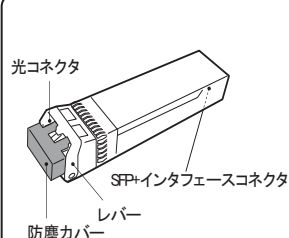
この装置は、クラスA情報技術装置です。この装置を家庭環境で使用すると電波妨害を引き起こすことがあります。この場合には使用者が適切な対応を講ずるよう要求されることがあります。 VCCI-A

・本製品はレーザに関する安全基準(JIS C 6802,IEC60825-1)クラス1に適合しています

構成



各部の名称



仕様

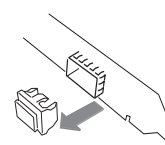
製品名	SFP+モジュール(10G-SR)	
型番	NE3304-129	
データ転送速度	10Gbps	
コネクタ	LCコネクタ	
動作電圧/消費電流	3.3V/0.25A	
環境条件	温度(°C) 0~45 湿度(%) 5~85	ただし、 結露なきこと

取り付け手順

1.ボードのスロットカバーを外す



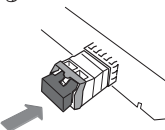
重要
カバーは大切に
保管すること



2.ボードのSFPスロットに
本製品を挿入する



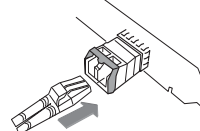
重要
カチッと音がするまで
しっかり挿入すること



3.本製品から防塵カバーを外して
ケーブルを挿入する

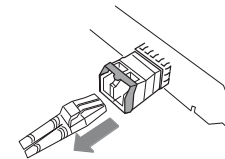


重要
カバーは大切に
保管すること

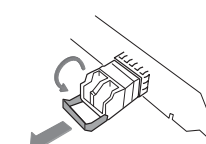


取り外し手順

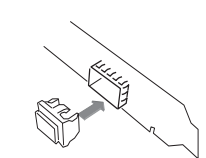
1.ケーブルを外す



2.本製品のレバーを矢印方向に倒し、
SFPスロットから抜き取る



3.ボードにスロットカバーを取り付ける



- 本体装置・オプションにおいて、本製品を接続対象としている製品でのみサポートいたします。
- 本製品に添付された「シリアルナンバーラベル」は大切に保管してください。

NE3304-129 SFP+モジュール(10G-SR)
ユーザーズガイド

2013年 12月 初版

日本電気株式会社

東京都 港区 芝5丁目7番1号

TEL (03) 3454-1111 (大代表)

本書は再生紙を使用しています



856-180298-001-A

NE3304-129 SFP+ Module(10G-SR)

User's Guide

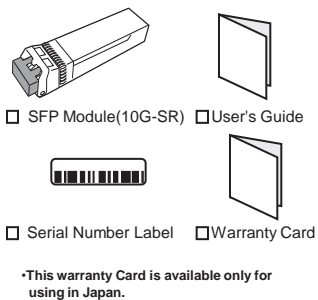
1

Precautions for Use

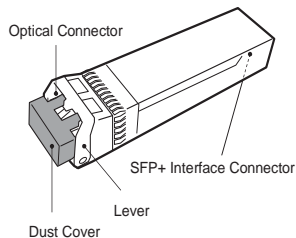
Read carefully "Precautions for Use" in your "NE3304-128 10GBASE Adapter(SFP+/2ch) User's Guide", and observe the instructions to ensure proper and safe use of this product.

This product is classified as a CLASS 1 LASER PRODUCT.

Contents List



Descriptions



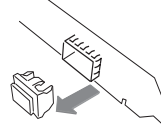
Specification

Product Name	SFP+ Module(10G-SR)		
Product Code	NE3304-129		
Data Transfer Rate	10Gbps		
Type of Connector	LC-type Connector		
Voltage/Current	3.3V/0.25A		
Operating condition	Temperature(C)	0-45	RH
	Humidity (%)	5-85	(no condensation)

Installation

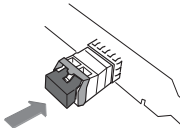
1. Remove the Slot Cover on the N8104-128

IMPORTANT:
Secure the cover



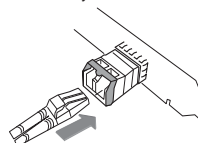
2. Insert this product to the SFP slot on the N8104-128.

IMPORTANT:
When the module is inserted correctly, an audible 'clicking' sound will be heard.



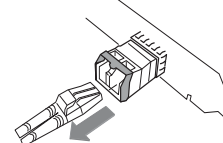
3. Remove the Dust Cover from this product, and Connect the Cable firmly.

IMPORTANT:
Secure the cover

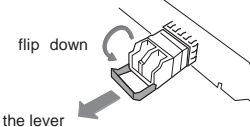


Removal

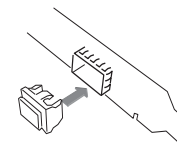
1. Disconnect the Cable



2. Flip down the Lever of the SFP+ module, then Remove the module from the slot toward to the arrow



3. Attach the slot cover to the slot on adapter.



IMPORTANT:

- This product is supported only for the servers and options that is available for mounting this product.
- Secure the "Serial Number Label" attached this product.

KCC Notice Class A (Republic of Korea Only)

A급 기기
(업무용 방송통신기기)

이 기기는 업무용(A급)으로 전자파적합성을 한 기기이오니 판매자 또는 사용자는 이 점을 주의하시기 바라며, 가정 외의 지역에서 사용하는 것을 목적으로 합니다.

MSIP-REM-NEC-NE3304-129
NEC Corporation
NE3304-129
SFP+ module(10G-SR)
Finisar Corporation

CE Marking



NEC Corporation.

7-1 Shiba 5-Chome, Minato-Ku
Tokyo 108-8001, Japan

1st Edition
Dec. 2013

This guide is made from recycled paper



856-180298-001- A